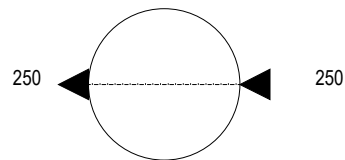
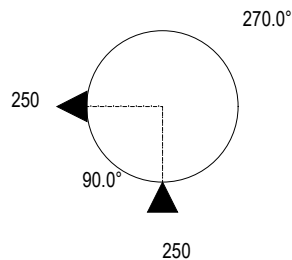


šachta Šd1



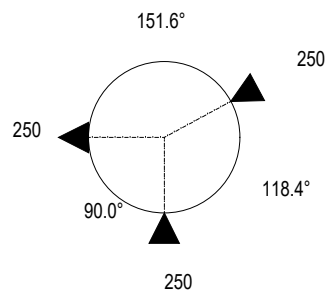
odtok	delta h DN připojení úhel zaúst.	250 PVC vložka korugovaná
vtok 1	DN delta h připojení směr. úhel úhel zaúst.	250 PVC vložka korugovaná 180.0
žlab nástupnice výrobce	beton beton	

šachta Šd2



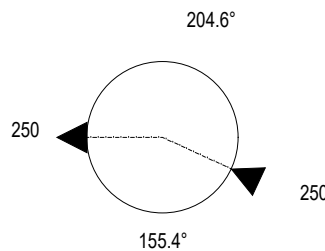
odtok	delta h DN připojení úhel zaúst.	250 PVC vložka korugovaná
vtok 1	DN delta h připojení směr. úhel úhel zaúst.	250 PVC vložka korugovaná 270.0
žlab nástupnice výrobce	beton beton	

šachta Šd3



odtok	delta h DN připojení úhel zaúst.	250 PVC vložka korugovaná
vtok 1	DN delta h připojení směr. úhel úhel zaúst.	250 PVC vložka korugovaná 151.6
vtok 2	DN delta h připojení směr. úhel úhel zaúst.	250 PVC vložka korugovaná 270.0
žlab nástupnice výrobce	beton beton	

šachta Šd4



odtok	delta h DN připojení úhel zaúst.	250 PVC vložka korugovaná
vtok 1	DN delta h připojení směr. úhel úhel zaúst.	250 PVC vložka korugovaná 204.6
žlab nástupnice výrobce	beton beton	